

Cuisson modulaire 6 brûleurs ouverts, sur four électrique et armoire

REPÈRE # _____

MODELE # _____

NOM # _____

SIS # _____

AIA # _____

**371006 (E7GCGL6C20)**6 feux vifs sur four électrique
statique GN2/1 et
soubassement neutre fermé

Caractéristiques principales

- Pieds en inox, réglables jusqu'à 50 mm en hauteur.
- Les six brûleurs « Flower Flame » 5,5 kW à rendement élevé permettent à la flamme de s'adapter à des casseroles de différentes tailles.
- Armoire pour le rangement des casseroles, plaques à pâtisserie, etc.
- Appareil pouvant fonctionner au gaz naturel ou GPL. Livré prédisposé gaz naturel + 1 jeu d'injecteurs GPL fourni.
- Grand support de casseroles en fonte (inox en option) avec longues ailettes centrales permettant d'utiliser les casseroles de la plus grande à la plus petite.
- Les supports de casserole en fonte sont lavables en machine.
- Brûleurs avec régulateur de flamme.
- Dispositif de sécurité des flammes sur chaque brûleur évitant toute extinction accidentelle de la flamme.
- Veilleuse d'allumage protégée
- Le soubassement comprend un four électrique standard situé sous la plaque de base. Chambre du four en inox, avec 3 niveaux de glissières permettant d'y placer des étagères GN 2/1 (2 récipients de table à vapeur) et une sole rainurée en acier émaillé.
- Sole rainurée.
- Thermostat du four réglable de 140 °C à 300 °C.
- Porte double coque avec paroi intérieure emboutie pour l'isolation thermique.
- Protection contre les projections d'eau IPX4
- Rotation en continu des boutons de commande, du niveau de puissance minimum au niveau maximum.

Construction

- Panneaux extérieurs en acier inox avec fini Scotch-Brite
- Plan de travail en inox embouti d'une seule pièce, épaisseur 1,5 mm.
- Le modèle possède des bords à angle droit permettant un assemblage à joints lisses entre les éléments, éliminant ainsi les espaces et les pièges à salissure.

APPROBATION: _____

Accessoires inclus

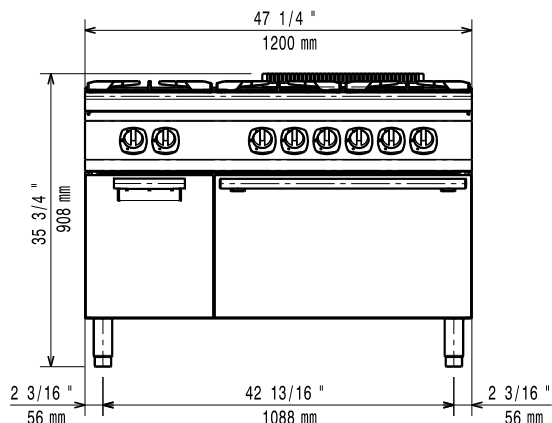
- 1 X Grille GN2/1 chromée PNC 164250
- 1 X 1 Porte droite/gauche PNC 206350

Accessoires en option

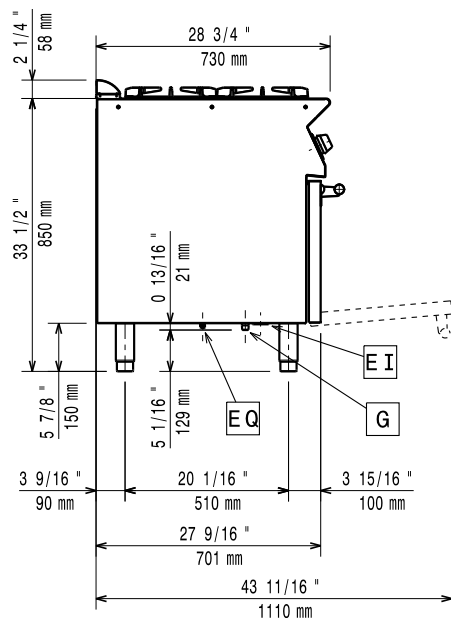
- Grille GN2/1 chromée PNC 164250 ☐
- Kit de jonction PNC 206086 ☐
- Cheminée diamètre 150 mm PNC 206132 ☐
- Anneau pour cheminée diamètre 150 mm PNC 206133 ☐
- Kit 4 roues dont 2 pivotantes avec frein. A installer ensemble avec le kit support pour sans pieds intermédiaires ou roues PNC 206135 ☐
- Kit 2 pieds anti basculement pour fixation au sol (à positionner en diagonal : un à l'avant et l'autre à l'arrière) PNC 206136 ☐
- Plinthe frontale hauteur 100 mm pour élément de 1200 mm PNC 206151 ☐
- Plinthe frontale hauteur 100 mm pour élément de 1600 mm PNC 206152 ☐
- Plinthe frontale hauteur 180 mm pour élément de 1200 mm PNC 206178 ☐
- Plinthe frontale hauteur 180 mm pour élément de 1600 mm PNC 206179 ☐
- Kit 4 pieds pour installation sur socle maçonné de 100 mm PNC 206210 ☐
- Couple de glissières pour soubassement ouvert d'élément monobloc XP700, 4 niveaux GN1/1, prévoir un couple par demi-module PNC 206244 ☐
- Cheminée PNC 206246 ☐
- Couple de plinthes latérales hauteur 180 mm PNC 206249 ☐
- Kit chauffant électrique pour soubassement ouvert, 1 par demi-module PNC 206259 ☐
- Plaque de cuisson lisse 1 brûleur frontal PNC 206260 ☐
- Plaque de cuisson nervurée 1 brûleur frontal PNC 206261 ☐
- Plaque de mijotage 1 brûleur frontal PNC 206264 ☐
- Couple de plinthes latérales hauteur 100 mm pour installation sur socle maçonné PNC 206265 ☐
- Colonne d'eau avec bras pivotant PNC 206289 ☐
- Extension colonne d'eau pour installation XP700 PNC 206291 ☐
- Grille inox pour 2 brûleurs PNC 206297 ☐
- Mître pour élément 1200mm PNC 206306 ☐
- Main courante latérale droite ou gauche PNC 206307 ☐
- 1 Porte droite/gauche PNC 206350 ☐
- Support casserole wok pour feux vifs (gamme 700&900) PNC 206363 ☐
- Kit support frontal sans pieds intermédiaire ou sur roues 1200 mm PNC 206368 ☐

- Kit support frontal sans pieds intermédiaire ou sur roues 1600 mm PNC 206369 ☐
- Kit support frontal sans pieds intermédiaire ou sur roues 2000 mm PNC 206370 ☐
- Panneaux arrière 1200 mm PNC 206376 ☐
- Kit canules (G150) gaz - brûleurs 700 PNC 206387 ☐
- 2 caches latéraux pour éléments neutres monoblocs PNC 216000 ☐
- Main courante frontale 1200 mm PNC 216049 ☐
- Main courante frontale 1600 mm PNC 216050 ☐

Avant

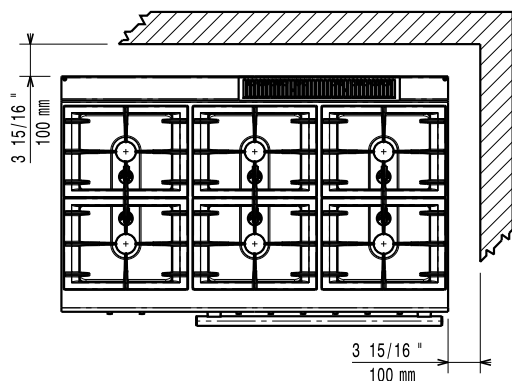


Côté



EI = Connexion électrique
G = Connexion gaz

Dessus



Électrique

Voltage : 380-400 V/3N ph/50/60 Hz
Puissance de raccordement : 6 kW

Gaz

Puissance gaz : 33 kW
Prédisposé en standard : Gaz naturel
Type de gaz Option : GPL ; Gaz de ville
Raccordement gaz : 1/2"

Informations générales

Température de fonctionnement : 140 °C MIN; 300 °C MAX
Largeur chambre de cuisson : 540 mm
Hauteur chambre de cuisson : 300 mm
Profondeur chambre de cuisson : 650 mm
Largeur de stockage : 330 mm
Hauteur de stockage : 380 mm
Profondeur de stockage : 640 mm
Poids net : 120 kg
Poids brut : 134 kg
Hauteur brute : 1090 mm
Largeur brute : 820 mm
Profondeur brute : 1300 mm
Volume brut : 1.16 m³
Puissance brûleurs avant : 5.5 - 5.5 kW
Puissance des brûleurs arrières : 5.5 - 5.5 kW
Puissance brûleurs centraux : 5.5 - 0/5.5 - 0 kW
Groupe de certification: N7CG
Dimensions des brûleurs arrières - mm : Ø 60 Ø 60
Dimension brûleurs avant - mm : Ø 60 Ø 60
Dimension brûleurs centraux - mm : Ø 60 Ø 60